




2024年度 晃華学園中学校高等学校 中学校
合格発表・入学手続きのご案内

	【第1回】 2月1日(木) 21:00	【第2回】 2月1日(木) 23:00	【第3回】 2月3日(土) 21:00
合格発表	上記指定時刻以降にミライコンパス合格発表サイトにアクセスし、合否をご確認ください。		
	ミライコンパス合格発表サイト ▶ https://go-pass.net/koukaj/ ログインID : 受験番号(5桁) パスワード : 合否照会・入学手続き用パスワード (半角英数字混在 8-16桁)		
	※ 本校ホームページおよび校内での掲示による合格発表は行いません。 (合格発表サイトのシステム障害等により合否のご確認がいただけない場合のみ、 本校ホームページにて合格者受験番号一覧表を掲載します。)		
	※ ログインIDおよびパスワードは、出願サイトの「申込履歴」の 「申込確認」からご確認いただくことができます。 ミライコンパス出願サイト ▶ https://mirai-compass.net/usr/koukaj/common/login.jsf ① 出願サイトにログイン → ② 志願者選択 → ③ 「申込履歴」 → ④ 「申込確認」ボタンを押す		
	〈繰上げ候補について〉 繰上げ候補となった場合は合格発表サイトで通知します。 (繰上げ順位は通知しません。) 繰上げがあった場合は、2月6日(火)18:15以降に候補者に順次電話で連絡し、 詳細をご案内します。 承諾された方には、入学金決済サイトにて入学金の納入手続きをしていただきます。		
〈合格証について〉 合格発表後、ご自宅宛てに郵送します。発表後一週間を過ぎてもご自宅に 届かない場合は、学園事務室(042-482-8952)へお電話にてご連絡ください。			
入学金の納入	入学金 : 250,000円 納入期限 : 2月6日(火) 18:00迄【各回とも】		
	上記納入期限迄に、ミライコンパス入学金決済サイトにて入学金の納入手続きを 行ってください。 ※合格発表サイトの確認画面からもアクセスできます。		
	ミライコンパス入学金決済サイト ▶ https://mirai-compass.net/ent/koukaj/common/login.jsf ログインID : 受験番号(5桁) パスワード : 合否照会・入学手続き用パスワード (半角英数字混在 8-16桁)		

	<p>※ 左記納入期限迄に納入手続きが行われない場合は【入学辞退】と判断します。</p> <p>※ 第1回 および 第2回 両回とも合格した方は、第1回のログインIDとパスワードを用いてログインし、入学金の納入手続きを行ってください。 入学手続きサイトの入力 および 入学手続き(2月11日(日・祝))についても第1回で行ってください。</p> <p>※ 支払いは、クレジットカードもしくはコンビニエンスストア、ペイジー(対応金融機関ATMもしくは、ネットバンキング)のいずれかの方法を選択できます。</p> <p>※ ペイジーについての詳細は下記 ペイジー支払いガイド をご参照ください。 ミライコンパス ペイジー支払いガイド ▶ https://www.mirai-compass.jp.net/payeasy/</p> <p>※ 支払い方法により手数料は異なります。</p> <p>※ クレジットカードは即時決済となります。</p> <p>※ ペイジー(対応金融機関ATM)はキャッシュカード・通帳による支払いのみ可能です(現金不可)。</p> <p>※ コンビニエンスストア、ペイジー(対応金融機関ATM)は申し込み後に入金手続きが必要となります。入金締め切り日時にご注意ください。(締め切り日時についてはお申し込み完了メールをご参照ください。)</p> <p>※ 一旦納入された入学金・手数料の返金はできません。</p>
入学手続き書類の準備とサイトの入力	<p>入力期限： 2月10日(土) 23:59 迄【各回とも】</p>
	<p>上記入力期限迄に、ミライコンパス入学手続きサイトにて 入学手続き書類のダウンロード と、必要となる学籍情報を入力 してください。</p>
	<p>ミライコンパス入学手続きサイト ログイン画面 https://mirai-compass.jp/admissionProc/koukaj/login.jsf ※ このサイトでは 受験番号(5桁)と パスワード を入力しログインしてください。 パスワード： 合否照会・入学手続き用パスワード(半角英数字混在8-16桁)</p> <p>1. 入学手続きに関する書類をダウンロードしてください。 入学手続きサイトの P.1「入学手続き書類のダウンロード」からデータをダウンロードし、A4サイズ普通紙に印刷、内容を確認の上、手続き・回答してください。</p> <p>2. 必要となる学籍情報について設問欄へ回答入力してください。 ※ 上記入力期限迄に 入力を完了させて ください。 ※ 入力中は一時保存が可能ですが、一時保存の状態を入力期限を過ぎないようにご注意ください。 ※ 一度入力を完了された方のみ、2月20日(火)23:59 までは入力内容を修正することができます。</p>
	<p>合格発表後の流れについては、本校ホームページに掲載の「合格者手続き要項」も 必ずご確認ください。</p>

